

Commune : **PLEUMEUR-BODOU**

Site de baignade : **LANDRELLEC**

RESULTATS DE LA SAISON ESTIVALE 2016




Les résultats d'analyse des échantillons prélevés pendant la saison sont comparés aux références de qualités fixées par le Ministère de la santé. La qualité qualifiée est celle déterminée pour le paramètre le plus déclassant.

Escherichia coli (EC)	Entérocoques intestinaux (EI)		
	EI ≤ 100	100 < EI ≤ 370	EI > 370
EC ≤ 100	Bon	Moyen	Mauvais
100 < EC ≤ 1000	Moyen	Moyen	Mauvais
EC > 1000	Mauvais	Mauvais	Mauvais

Date de prélèvement	Heure	Entérocoques intestinaux	Escherichia Coli	Interprétation de l'analyse
30/05/2016	12:59	<15	<15	Bon
28/06/2016	12:30	<15	<15	Bon
08/07/2016	10:34	<15	78	Bon
25/07/2016	11:28	<15	<15	Bon
03/08/2016	09:01	<15	62	Bon
22/08/2016	11:04	<15	<15	Bon
05/09/2016	10:39	<15	46	Bon

CLASSEMENT SANITAIRE DE FIN DE SAISON

Le classement annuel de la baignade est un classement statistique basé sur les valeurs des percentiles 90 et 95, calculés à partir de l'ensemble des résultats des quatre dernières saisons pour chacun des paramètres bactériens (directive 2006/7/CE).

Année de classement	2014	2015	2016
Classement européen	Excellent	Excellent	Excellent
	★ ★ ★ 	★ ★ ★ 	★ ★ ★ 

E. coli \ EI	P95 ≤ 100	100 < P95 ≤ 200	P90 ≤ 185	P90 > 185
P95 ≤ 250	Excellente	Bonne	Suffisante	Insuffisante
250 < P95 ≤ 500	Bonne	Bonne	Suffisante	Insuffisante
P90 ≤ 500	Suffisante	Suffisante	Suffisante	Insuffisante
P90 > 500	Insuffisante	Insuffisante	Insuffisante	Insuffisante

Paramètres bactériens	Année	Percentile 90	Percentile 95
Escherichia Coli	2014	94,78	136,39
Escherichia Coli	2015	75,61	105,26
Escherichia Coli	2016	42,86	52,71
Entérocoques Intestinaux	2014	25,84	29,46
Entérocoques Intestinaux	2015	31,18	36,70
Entérocoques Intestinaux	2016	30,46	35,80



scanner le flash code à l'aide de votre smartphone pour accéder directement aux résultats actualisés sur le site web du ministère en charge de la santé.

baignades.sante.gouv.fr

Commune : **PLEUMEUR-BODOU**

Site de baignade : **PENVERN- KERYVON**

RESULTATS DE LA SAISON ESTIVALE 2016


Les résultats d'analyse des échantillons prélevés pendant la saison sont comparés aux références de qualités fixées par le Ministère de la santé. La qualité qualifiée est celle déterminée pour le paramètre le plus déclassant.

Escherichia coli (EC)	Entérocoques intestinaux (EI)		
	EI ≤ 100	100 < EI ≤ 370	EI > 370
EC ≤ 100	Bon	Moyen	Mauvais
100 < EC ≤ 1000	Moyen	Moyen	Mauvais
EC > 1000	Mauvais	Mauvais	Mauvais

Date de prélèvement	Heure	Entérocoques intestinaux	Escherichia Coli	Interprétation de l'analyse
30/05/2016	13:08	<15	<15	Bon
28/06/2016	12:40	<15	<15	Bon
08/07/2016	10:41	<15	15	Bon
25/07/2016	11:36	<15	<15	Bon
03/08/2016	09:12	<15	62	Bon
22/08/2016	11:11	<15	<15	Bon
05/09/2016	10:47	<15	15	Bon

CLASSEMENT SANITAIRE DE FIN DE SAISON

Le classement annuel de la baignade est un classement statistique basé sur les valeurs des percentiles 90 et 95, calculés à partir de l'ensemble des résultats des quatre dernières saisons pour chacun des paramètres bactériens (directive 2006/7/CE).

Année de classement	2014	2015	2016
Classement européen	Excellent	Excellent	Excellent
	★★★★ 	★★★★ 	★★★★ 

E. coli \ EI	P95 ≤ 100	100 < P95 ≤ 200	P90 ≤ 185	P90 > 185
P95 ≤ 250	Excellente	Bonne	Suffisante	Insuffisante
250 < P95 ≤ 500	Bonne	Bonne	Suffisante	Insuffisante
P90 ≤ 500	Suffisante	Suffisante	Suffisante	Insuffisante
P90 > 500	Insuffisante	Insuffisante	Insuffisante	Insuffisante

Paramètres bactériens	Année	Percentile 90	Percentile 95
Escherichia Coli	2014	22,87	25,07
Escherichia Coli	2015	20,18	21,65
Escherichia Coli	2016	25,09	28,23
Entérocoques Intestinaux	2014	18,34	19,29
Entérocoques Intestinaux	2015	18,34	19,29
Entérocoques Intestinaux	2016	18,34	19,29



scanner le flash code à l'aide de votre smartphone pour accéder directement aux résultats actualisés sur le site web du ministère en charge de la santé.

baignades.sante.gouv.fr

Commune : **PLEUMEUR-BODOU**

Site de baignade : **PORS GELEN**

RESULTATS DE LA SAISON ESTIVALE 2016


Les résultats d'analyse des échantillons prélevés pendant la saison sont comparés aux références de qualités fixées par le Ministère de la santé. La qualité qualifiée est celle déterminée pour le paramètre le plus déclassant.

Escherichia coli (EC)	Entérocoques intestinaux (EI)		
	EI ≤ 100	100 < EI ≤ 370	EI > 370
EC ≤ 100	Bon	Moyen	Mauvais
100 < EC ≤ 1000	Moyen	Moyen	Mauvais
EC > 1000	Mauvais	Mauvais	Mauvais

Date de prélèvement	Heure	Entérocoques intestinaux	Escherichia Coli	Interprétation de l'analyse
30/05/2016	13:16	<15	<15	Bon
28/06/2016	12:49	<15	<15	Bon
08/07/2016	10:52	<15	<15	Bon
25/07/2016	11:46	<15	<15	Bon
03/08/2016	09:21	<15	15	Bon
22/08/2016	11:19	<15	<15	Bon
05/09/2016	10:56	<15	<15	Bon

CLASSEMENT SANITAIRE DE FIN DE SAISON

Le classement annuel de la baignade est un classement statistique basé sur les valeurs des percentiles 90 et 95, calculés à partir de l'ensemble des résultats des quatre dernières saisons pour chacun des paramètres bactériens (directive 2006/7/CE).

Année de classement	2014	2015	2016
Classement européen	Excellent	Excellent	Excellent
	★★★★ 	★★★★ 	★★★★ 

E. coli \ EI	P95 ≤ 100	100 < P95 ≤ 200	P90 ≤ 185	P90 > 185
P95 ≤ 250	Excellente	Bonne	Suffisante	Insuffisante
250 < P95 ≤ 500	Bonne	Bonne	Suffisante	Insuffisante
P90 ≤ 500	Suffisante	Suffisante	Suffisante	Insuffisante
P90 > 500	Insuffisante	Insuffisante	Insuffisante	Insuffisante

Paramètres bactériens	Année	Percentile 90	Percentile 95
Escherichia Coli	2014	21,50	23,33
Escherichia Coli	2015	26,36	29,85
Escherichia Coli	2016	26,36	29,85
Entérocoques Intestinaux	2014	18,34	19,29
Entérocoques Intestinaux	2015	20,18	21,65
Entérocoques Intestinaux	2016	20,18	21,65



scanner le flash code à l'aide de votre smartphone pour accéder directement aux résultats actualisés sur le site web du ministère en charge de la santé.

baignades.sante.gouv.fr