

Rapport annuel

Commune de PLEUMEUR-BODOU

Prix & Qualité

service de l'eau potable

DU SERVICE PUBLIC



Rapport relatif au prix et à la qualité du service public d'eau potable pour l'exercice 2008 présenté conformément à l'article L.22245 du code général des collectivités territoriales.

EXERCICE

2008

Sommaire

<u>CARACTÉRISATION TECHNIQUE DU SERVICE PUBLIC.....</u>	<u>3</u>
ORGANISATION ADMINISTRATIVE DU SERVICE.....	3
ESTIMATION DE LA POPULATION DESSERVIE.....	3
CONDITIONS D'EXPLOITATION DU SERVICE.....	3
PRESTATIONS ASSURÉES DANS LE CADRE DU SERVICE.....	3
RESSOURCES EN EAU.....	4
NOMBRE D'ABONNEMENTS.....	4
VOLUMES MIS EN DISTRIBUTION ET VENDUS	4
LONGUEUR DU RÉSEAU.....	4
<u>TARIFICATION ET RECETTES DU SERVICE PUBLIC.....</u>	<u>5</u>
FIXATION DES TARIFS EN VIGUEUR.....	5
PRIX DU SERVICE DE L'EAU POTABLE.....	5
LE PRIX DE L'EAU TARIF HORS REDEVANCE DE POLLUTION DOMESTIQUE.....	6
LE PRIX DE L'EAU Y COMPRIS REDEVANCE POLLUTION.....	7
RECETTES D'EXPLOITATION.....	8
DÉPENSES PARTICULIÈRES DE LA COLLECTIVITÉ.....	8
<u>INDICATEURS DE PERFORMANCE DU SERVICE</u>	<u>9</u>
QUALITÉ DE L'EAU.....	9
CONNAISSANCE ET GESTION PATRIMONIALE DU RESEAU.....	9
PERFORMANCE DU RÉSEAU.....	10
RENOUVELLEMENT DES RÉSEAUX.....	10
<u>FINANCEMENT DES INVESTISSEMENTS DU SERVICE.....</u>	<u>11</u>
TRAVAUX ENGAGÉS AU COURS DE L'EXERCICE.....	11
BRANCHEMENTS EN PLOMB.....	11
ÉTAT DE LA DETTE.....	11
AMORTISSEMENTS RÉALISÉS.....	11
PRÉSENTATION DES PROJETS À L'ÉTUDE EN VUE D'AMÉLIORER LA QUALITÉ DU SERVICE À L'USAGER ET LES PERFORMANCES ENVIRONNEMENTALES DU SERVICE.....	11

■ Caractérisation technique du service public de l'eau potable

○ **ORGANISATION ADMINISTRATIVE DU SERVICE**

La commune exerce par elle-même la compétence eau potable.

La commune n'adhère à aucun EPCI pour la compétence eau potable.

○ **ESTIMATION DE LA POPULATION DESSERVIE**

4 154 habitants

○ **CONDITIONS D'EXPLOITATION DU SERVICE**

Le service est exploité en régie.

○ **PRESTATIONS ASSURÉES DANS LE CADRE DU SERVICE**

La commune prend en charge :

Gestion du service	application du règlement du service, fonctionnement, surveillance et entretien des installations, relève des compteurs
Gestion des abonnés	accueil des usagers, facturation, traitement des doléances client
Mise en service	des branchements
Entretien	de l'ensemble des ouvrages
Renouvellement	de l'ensemble des ouvrages

○ RESSOURCES EN EAU

▪ Importations d'eau

Import depuis	Importé en 2007 [m³]	Importé en 2008 [m³]
LANNION	284 184	223 892

▪ Total des volumes d'eau potable

Total des ressources [m³]	2007	2008	Variation
Ressources propres			
Importations	284 184	223 892	-21,22 %
Total général	284 184	223 892	-21,22 %

○ NOMBRE D'ABONNEMENTS

Abonnements	2007	2008	Variation
Nombre d'abonnements domestiques	2 658	2 686	1,05 %
Nombre d'abonnements non domestiques			
Nombre total d'abonnements	2 658	2 686	1,05 %

Les abonnés domestiques et assimilés sont ceux redevables à l'agence de l'eau au titre de la pollution de l'eau d'origine domestique en application de l'article L. 213-10-3 du code de l'environnement.

○ VOLUMES MIS EN DISTRIBUTION ET VENDUS

Volumes [m³]	2007	2008	Variation
Volume produit			
Volume importé	284 184	223 892	-21,22 %
Volume exporté	-	-	
Volume mis en distribution	284 184	223 892	-21,22 %
Volume vendu aux abonnés domestiques	207 723	203 611	-2 %
Volume vendu aux abonnés non domestiques			
Volume total vendu aux abonnés	207 723	203 611	-2 %

La consommation moyenne par abonnement domestique est de : 76 m³ par an. Elle était de 78 m³ en 2007.

○ LONGUEUR DU RÉSEAU

	2007	2008	Variation%
Linéaire du réseau hors branchements en km	92,0	92,0	0,00 %

■ Tarification et recettes du service public de l'eau potable

○ **FIXATION DES TARIFS EN VIGUEUR**

L'assemblée délibérante vote les tarifs concernant la part collectivité.

Les taxes et redevances sont fixées par les organismes concernés.

Le service est assujéti à la TVA.

○ **PRIX DU SERVICE DE L'EAU POTABLE**

Le prix du service comprend :

- Une partie fixe ou abonnement
- Une partie proportionnelle à la consommation d'eau potable

Les abonnements sont payables d'avance semestriellement.

Les volumes sont relevés annuellement.

Les consommations sont payables au vu du relevé. Les facturations intermédiaires sont basées sur une consommation estimée.

■ *Redevance de pollution domestique*

La redevance de pollution domestique est reversée à l'agence de l'eau. Son montant, en € par m³, est calculé chaque année par l'agence de l'eau.

Elle est unique sur l'ensemble du service.

	1 ^{er} jan 2008	1 ^{er} jan 2009
Redevance de pollution domestique	0,2800	0,2900

○ **LE PRIX DE L'EAU Tarif hors redevance de pollution domestique**

▪ *Evolution du tarif de l'eau*

	Désignation	1 ^{er} jan 2008	1 ^{er} jan 2009	Variation
Part de la collectivité				
Part Fixe [€ HT/an]	Abonnement ordinaire *	78,275	78,275	0,00 %
	Vente en gros	0,581	0,581	0,00 %
Part proportionnelle [€ HT/m ³] (tranches en m ³ /an)	N° 1 (0 à 100 m ³)	1,273	1,273	0,00 %
	N° 2 (101 à 500 m ³)	1,247	1,247	0,00 %
	N° 3 (501 à 1 000 m ³)	1,141	1,141	0,00 %
	N° 4 (1 001 à 2 000 m ³)	1,222	1,222	0,00 %
	N° 5 (2 001 à 6 000 m ³)	1,222	1,222	0,00 %
	N° 6 (6 001 à 12 000 m ³)	1,188	1,188	0,00 %
	N° 7 (12 001 à 20 000 m ³)	1,188	1,188	0,00 %
	N° 8 (20 001 à 100 000 m ³)	1,188	1,188	0,00 %
	N° 9 (au-delà de 100 000 m ³)	1,188	1,188	0,00 %
Redevances et taxes				
	redevance SDAEP [€/an] **	6,12	6,24	+1,96 %
	TVA	5,5 %	5,5 %	

* Abonnement pris en compte dans la facture 120 m³

** inclus dans abonnement

▪ *Composantes de la facture d'un usager de 120 m³*

	1 ^{er} jan 2008	1 ^{er} jan 2009	Variation
Collectivité	230,52	230,52	0,00 %
redevance SDAEP **	6,12	6,24	+1,96 %
TVA	12,67	12,67	0,00 %
Total [€ TTC]	243,19	243,19	0,00 %

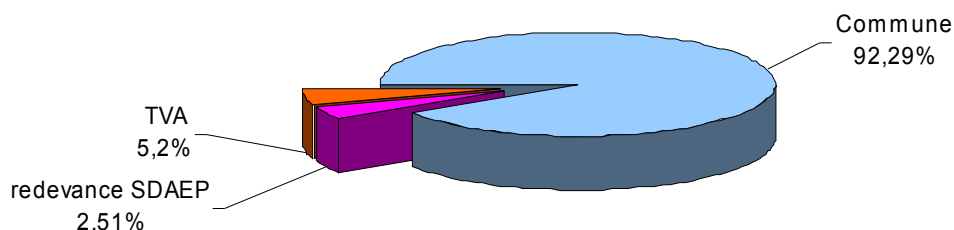
Variation COLLECTIVITE (HT)
0,00 %

** inclus dans collectivité

Prix théorique du m³ pour un usager consommant 120 m³ :

2,02 €/m³

Répartition au 1er janvier 2009



○ **LE PRIX DE L'EAU y compris Redevance pollution**

▪ *Evolution du tarif de l'eau*

	Désignation	1 ^{er} jan 2008	1 ^{er} jan 2009	Variation	
Part de la collectivité Part Fixe [€ HT/an]	Abonnement ordinaire *	78,275	78,275	0,00 %	
	Vente en gros	0,581	0,581	0,00 %	
	Part proportionnelle [€ HT/m ³] (tranches en m ³ /an)	N° 1 (0 à 100 m ³)	1,273	1,273	0,00 %
		N° 2 (101 à 500 m ³)	1,247	1,247	0,00 %
		N° 3 (501 à 1 000 m ³)	1,141	1,141	0,00 %
		N° 4 (1 001 à 2 000 m ³)	1,222	1,222	0,00 %
		N° 5 (2 001 à 6 000 m ³)	1,222	1,222	0,00 %
		N° 6 (6 001 à 12 000 m ³)	1,188	1,188	0,00 %
		N° 7 (12 001 à 20 000 m ³)	1,188	1,188	0,00 %
		N° 8 (20 001 à 100 000 m ³)	1,188	1,188	0,00 %
N° 9 (au-delà de 100 000 m ³)		1,188	1,188	0,00 %	
Redevances et taxes	redevance SDAEP [€/an]	6,12	6,24	+1,96 %	
	Redevance de pollution domestique**	0,28	0,29	+3,57 %	
	TVA	5,5 %	5,5 %	0,00 %	

* Abonnement pris en compte dans la facture 120 m³

** inclus dans l'abonnement

▪ *Composantes de la facture d'un usager de 120 m³*

	1 ^{er} jan 2008	1 ^{er} jan 2009	Variation
Collectivité	230,52	230,52	0,00 %
redevance SDAEP **	6,12	6,24	+1,96 %
Redevance de pollution domestique	33,60	34,80	+3,57 %
TVA	14,52	14,59	+0,48 %
Total [€ TTC]	278,64	279,91	+0,45 %

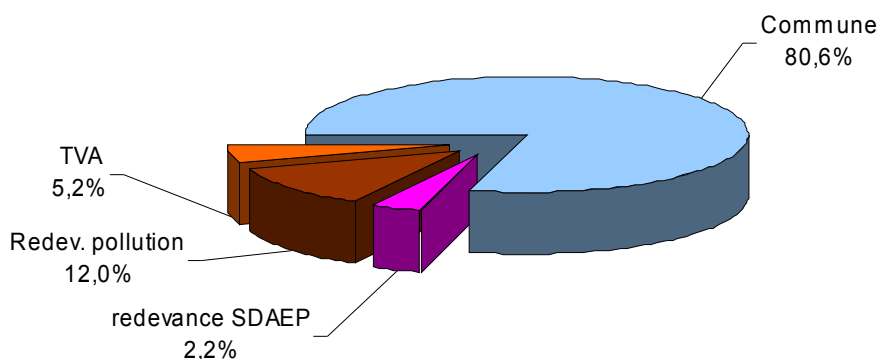
Variation COLLECTIVITE (HT)
0,00 %

** inclus dans collectivité

Prix théorique du m³ pour un usager consommant 120 m³ :

2,32 €/m³

Répartition au 1er janvier 2009



○

RECETTES D'EXPLOITATION▪ *Recettes de la collectivité*

	2007	2008	Variation
Recettes de vente d'eau			
Recettes vente d'eau domestiques	465 674,00 €	628 623,28 €	+34,99 %
dont abonnements		157 371,86 €	
Total recettes de vente d'eau	465 674,00 €	628 623,28 €	+34,99 %
Autres recettes			
Autres prestations aux abonnés	97 585,00 €		
Recettes de raccordement		36 220,41 €	
Divers		852,41 €	
Excédent année précédente		144 353,85 €	

○ **DÉPENSES PARTICULIÈRES DE LA COLLECTIVITÉ**

	2007	2008	Variation
Dépenses de volume importé	174 610,00 €	154 146,00 €	-11,72 %

Indicateurs de performance du service

de l'eau potable

QUALITÉ DE L'EAU

Les données relatives à la qualité de l'eau distribuée définies par l'article D.1321-103 du Code de la Santé Publique sont indiquées dans le rapport établi et transmis par la DDASS. Parallèlement l'exploitant vérifie la qualité de l'eau distribuée, par des analyses menées dans le cadre de l'autocontrôle.

○ CONNAISSANCE ET GESTION PATRIMONIALE DU RESEAU

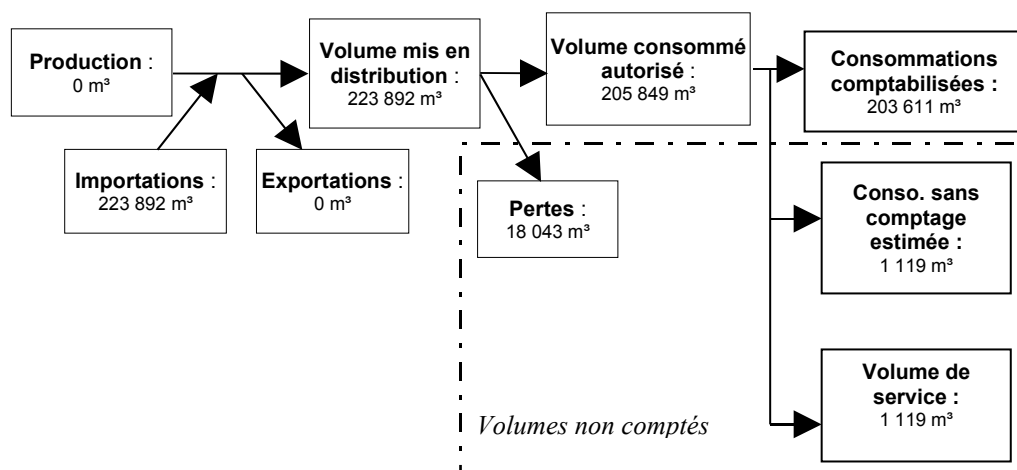
Indice de connaissance et de gestion patrimoniale du réseau

		nombre de points	points obtenus
	absence de plan du réseau ou plans couvrant moins de 95 % du linéaire estimé du réseau de desserte ;	0	
→	existence d'un plan du réseau couvrant au moins 95 % du linéaire estimé du réseau de desserte ;	10	10
→	mise à jour du plan au moins annuelle. (1)	10	10
→	informations structurelles complètes sur chaque tronçon (diamètre, matériau) ;	10	10
	connaissance pour chaque tronçon de l'âge des canalisations ;	10	0
→	localisation et description des ouvrages annexes (vannes de sectionnement, ventouses, compteurs de sectorisation...) et des servitudes ;	10	10
	localisation des branchements sur la base du plan cadastral ;	10	0
	localisation et identification des interventions (réparations, purges, travaux de renouvellement) ;	10	0
	existence et mise en œuvre d'un programme pluriannuel de renouvellement des branchements ;	10	0
	existence d'un plan pluriannuel de renouvellement des canalisations (programme détaillé assorti d'un estimatif portant sur au moins 3 ans) ;	10	0
	mise en œuvre d'un plan pluriannuel de renouvellement des canalisations.	10	0
	TOTAL	100	40

(1) cette condition doit être satisfaite pour que le service puisse bénéficier de points supplémentaires

○

PERFORMANCE DU RÉSEAU



Les consommations sans comptage (en particulier incendie) sont évaluées à 1 119 m³.

Les volumes de service (vidanges, purges, lavages de réservoir,...) sont évalués à 1 119 m³.

L'arrêté du 2 mai 2007 définit les indicateurs suivants :

- rendement du réseau de distribution =

(consommations comptabilisées+exportations+estimation consommations sans comptage+volume de service) / (volume produit + importations)

	2004	2005	2006	2007	2008
Rendement du réseau de distribution [%]	84,1 %	82,5 %	66%	89 %	91,9 %

N.B. : la définition du rendement a changé à partir des valeurs de l'année 2007

- indice des volumes non comptés =

(estimation consommations sans comptage+volume de service+pertes) / longueur du réseau hors branchements

	2004	2005	2006	2007	2008
Indice linéaire des volumes non comptés [m ³ /km/j]	1,3	1,3	2,8	2,4	0,6

- indice linéaire de pertes en réseau =

pertes / longueur du réseau hors branchements

	2004	2005	2006	2007	2008
Indice linéaire de pertes en réseau [m ³ /km/j]	1,3	1,3	2,8	2,4	0,54

○ **RENOUVELLEMENT DES RÉSEAUX**

	2004	2005	2006	2007	2008
Linéaire de canalisations renouvelées au cours de l'exercice [km]	0,536			1	0

Le linéaire renouvelé inclut les sections de réseaux remplacées à l'identique ou renforcées ainsi que les sections réhabilitées.

■ Financement des investissements du service

de l'eau potable

○ TRAVAUX ENGAGÉS AU COURS DE L'EXERCICE

Objet des travaux	Montant de travaux
Travaux réseau d'EP de l'opération coeur de Bourg	51 324 €

○ BRANCHEMENTS EN PLOMB

Seuls les branchements comportant un tronçon en plomb avant compteur sont comptabilisés ci-dessous.

Branchements	2007	2008
Nombre de branchements en plomb changés dans l'année	0	0
Nombre de branchements en plomb restants (en fin d'année)	0	0
% de branchements en plomb restants/ nombre total de branchements	-	-

○ ETAT DE LA DETTE

L'état de la dette au 31 décembre 2008 fait apparaître les valeurs suivantes :

	2007	2008
Encours de la dette au 31 décembre	37 400,00 €	31 684,83 €
Remboursements au cours de l'exercice	8 373,00 €	8 372,99 €
dont en intérêts	2 658,00 €	2 657,61 €
dont en capital	5 715,00 €	5 715,38 €

○ AMORTISSEMENTS RÉALISÉS

	2007	2008
Montant de la dotation aux amortissements	62 996,00 €	74 234,75 €

○ PRÉSENTATION DES PROJETS À L'ÉTUDE EN VUE D'AMÉLIORER LA QUALITÉ DU SERVICE À L'USAGER ET LES PERFORMANCES ENVIRONNEMENTALES DU SERVICE

Objet des travaux	Montant de travaux
Provision études	8 500 €
Canalisation de Kéraliès	84 940 €
Provision travaux	115 060 €